

The image features a complex abstract design. At the top and bottom, there are clusters of overlapping pink hexagons of various sizes and shades. A central, vertical, wavy structure is composed of numerous parallel dotted lines that create a sense of depth and movement. A large, solid pink circle is positioned on the right side, containing the text. The overall color palette is dominated by various tones of pink and magenta against a white background.

රාජ්‍ය  
කාරය



## สำนักงานปลัดกระทรวงศึกษาธิการ

### งบแสดงฐานะการเงิน

ณ วันที่ 30 กันยายน 2562

(หน่วย:บาท)

	หมายเหตุ	2562	2561
<b>สินทรัพย์</b>			
<b>สินทรัพย์หมุนเวียน</b>			
เงินสดและรายการเทียบเท่าเงินสด	5	976,829,326.58	1,064,225,123.62
ลูกหนี้อื่นระยะสั้น	6	631,542,807.37	608,276,570.27
เงินลงทุนระยะสั้น	7	60,513,814.08	87,986,566.96
วัสดุคงเหลือ		28,374,575.49	25,701,054.61
สินทรัพย์หมุนเวียนอื่น		259,516.76	146,276.31
<b>รวมสินทรัพย์หมุนเวียน</b>		<b>1,697,520,040.28</b>	<b>1,786,335,591.77</b>
<b>สินทรัพย์ไม่หมุนเวียน</b>			
ลูกหนี้อื่นระยะยาว	8	1,379,290.63	1,378,380.63
เงินลงทุนระยะยาว	9	616,981,533.41	616,981,533.41
อาคารและอุปกรณ์	10	2,605,608,134.99	2,582,732,541.60
สินทรัพย์ไม่มีตัวตน	11	29,635,778.64	3,843,920.64
<b>รวมสินทรัพย์ไม่หมุนเวียน</b>		<b>3,253,604,737.67</b>	<b>3,204,936,376.28</b>
<b>รวมสินทรัพย์</b>		<b>4,951,124,777.95</b>	<b>4,991,271,968.05</b>

หมายเหตุประกอบงบการเงินเป็นส่วนหนึ่งของรายงานการเงินนี้



## สำนักงานปลัดกระทรวงศึกษาธิการ

### งบแสดงฐานะการเงิน

ณ วันที่ 30 กันยายน 2562

(หน่วย:บาท)

	หมายเหตุ	2562	2561
<b>หนี้สิน</b>			
<b>หนี้สินหมุนเวียน</b>			
เจ้าหนี้การค้า		155,501,950.94	101,799,815.13
เจ้าหนี้เงินโอนระยะสั้น	12	2,382.34	0.28
เจ้าหนี้อื่นระยะสั้น	13	238,316,951.59	425,836,622.48
เงินรับฝากระยะสั้น	14	1,213,109,528.50	1,294,682,913.70
หนี้สินหมุนเวียนอื่น	15	1,261,063.27	692,478.93
<b>รวมหนี้สินหมุนเวียน</b>		<b>1,608,191,876.64</b>	<b>1,823,011,830.52</b>
<b>หนี้สินไม่หมุนเวียน</b>			
เจ้าหนี้เงินโอนระยะยาว	16	41,538,111.09	49,676,259.84
เงินอุดหนุนจากรัฐบาล		107,585,645.00	107,585,645.00
<b>รวมหนี้สินไม่หมุนเวียน</b>		<b>149,123,756.09</b>	<b>157,261,904.84</b>
<b>รวมหนี้สิน</b>		<b>1,757,315,632.73</b>	<b>1,980,273,735.36</b>
<b>สินทรัพย์สุทธิ/ส่วนทุน</b>		<b>3,193,809,145.22</b>	<b>3,010,998,232.69</b>
ทุน		4,500,262,160.69	4,500,262,160.69
รายได้ต่ำกว่าค่าใช้จ่ายสะสม		(1,306,453,015.47)	1,489,263,928.00
<b>รวมสินทรัพย์สุทธิ/ส่วนทุน</b>		<b>3,193,809,145.22</b>	<b>3,010,998,232.69</b>

หมายเหตุประกอบงบการเงินเป็นส่วนหนึ่งของรายงานการเงินนี้



สำนักงานปลัดกระทรวงศึกษาธิการ  
งบแสดงผลการดำเนินงานทางการเงิน  
สำหรับปีสิ้นสุดวันที่ 30 กันยายน 2562

(หน่วย:บาท)

	หมายเหตุ	2562	2561
<b>รายได้</b>			
รายได้จากงบประมาณ	17	53,302,471,479.06	51,963,294,342.68
รายได้จากการขายสินค้าและบริการ	18	35,869,653.26	84,887,648.78
รายได้จากการอุดหนุนจากหน่วยงานภาครัฐ		200,700.00	225,200.00
รายได้จากการอุดหนุนอื่นและบริจาค	19	89,489,842.34	55,306,662.77
รายได้อื่น		10,484,187.50	25,490,644.95
<b>รวมรายได้</b>		<b>53,438,515,862.16</b>	<b>52,129,204,498.18</b>
<b>ค่าใช้จ่าย</b>			
ค่าใช้จ่ายบุคลากร	21	8,921,337,062.88	8,627,960,411.99
ค่าบำเหน็จบำนาญ	22	1,773,535,670.30	1,585,535,909.10
ค่าตอบแทน	23	515,003,648.10	570,595,380.99
ค่าใช้สอย	24	4,332,583,117.07	4,532,496,681.78
ค่าวัสดุ		1,333,408,128.63	1,332,272,079.36
ค่าสาธารณูปโภค	25	345,205,040.98	271,598,441.27
ต้นทุนขายสินค้าและบริการ		23,275.00	44,091.10
ค่าเสื่อมราคาและค่าตัดจำหน่าย	26	366,432,669.80	445,554,451.81
ค่าใช้จ่ายจากการอุดหนุนจากหน่วยงานภาครัฐ		58,617,648.00	
ค่าใช้จ่ายจากการอุดหนุนอื่นและบริจาค	27	35,581,301,301.23	34,982,033,949.27
ค่าใช้จ่ายอื่น	28	50,331,1697.71	110,740,747.41
<b>รวมค่าใช้จ่าย</b>		<b>53,277,779,259.70</b>	<b>52,458,832,144.08</b>
<b>รายได้ต่ำกว่าค่าใช้จ่ายสุทธิ</b>		<b>160,736,602.46</b>	<b>(329,627,645.90)</b>

หมายเหตุประกอบการเงินเป็นส่วนหนึ่งของรายงานการเงินนี้



**สำนักงานปลัดกระทรวงศึกษาธิการ**  
**งบแสดงการเปลี่ยนแปลงสินทรัพย์สุทธิ/ส่วนทุน**  
**สำหรับปีสิ้นสุดวันที่ 30 กันยายน 2562**



(หน่วย : บาท)

หมายเหตุ	ทุน	รายได้ต่ำกว่า		รวมสินทรัพย์สุทธิ/ ส่วนทุน
		รายจ่าย	สะสม	
เดิม	4,488,387,660.69	(1,183,054,443.35)	-	3,305,333,217.34
ผลสะสมจากการแก้ไขข้อผิดพลาดปีก่อน	-	23,425,798.92	-	23,425,798.92
ยอดคงเหลือ ณ วันที่ 30 กันยายน 2560- หลังการปรับปรุงการเปลี่ยนแปลงในสินทรัพย์สุทธิ/ส่วนทุน	976,829,326.58	1,064,225,123.62	-	-
สำหรับปี 2561	11,874,5000.00	-	-	11,874,500.00
การเปลี่ยนแปลงที่ทำให้ทุนลด	-	(329,635,283.57)	-	(329,635,283.57)
รายได้ต่ำกว่าค่าใช้จ่ายสำหรับงวด	-	(329,635,283.57)	-	(329,635,283.57)
ยอดคงเหลือ ณ วันที่ 30 กันยายน 2561	4,500,262,160.69	(1,489,263,928.00)	-	3,010,998,232.69
ยอดคงเหลือ ณ วันที่ 30 กันยายน 2561 - ตามที่รายงานไว้เดิม	4,500,262,160.69	(1,489,263,928.00)	-	3,010,998,232.69
ผลสะสมจากการแก้ไขข้อผิดพลาดปีก่อน	-	22,665,828.82	-	22,665,828.82
ยอดคงเหลือ ณ วันที่ 30 กันยายน 2561- หลังการปรับปรุงการเปลี่ยนแปลงในสินทรัพย์สุทธิ/ส่วนทุน	4,500,262,160.69	(1,466,598,099.18)	-	3,033,664,061.51
สำหรับปี 2562	-	-	-	-
การเปลี่ยนแปลงที่ทำให้ทุนเพิ่ม	-	-	-	-
รายได้ต่ำกว่าค่าใช้จ่ายสำหรับงวด	-	16,145,083.71	-	160,145,083.71
ยอดคงเหลือ ณ วันที่ 30 กันยายน 2562	4,500,262,160.69	(1,306,453,015.47)	-	3,193,809,145.22

หมายเหตุประกอบงบการเงินเป็นส่วนหนึ่งของรายงานการเงินนี้

สำนักงานปลัดกระทรวงศึกษาธิการ  
หมายเหตุประกอบงบการเงิน  
สำหรับปีสิ้นสุดวันที่ 30 กันยายน 2562

หมายเหตุ 1 ข้อมูลทั่วไป

สำนักงานปลัดกระทรวงศึกษาธิการ เป็นส่วนราชการในสังกัดกระทรวงศึกษาธิการมีหน้าที่ความรับผิดชอบหลักเกี่ยวกับการพัฒนายุทธศาสตร์ การแปลงนโยบายของกระทรวงเป็นแผนปฏิบัติ ดำเนินการเกี่ยวกับกฎหมายว่าด้วยการศึกษาแห่งชาติ จัดทำงบประมาณและบริหารราชการประจำทั่วไปของกระทรวงเพื่อบรรลุเป้าหมายและเกิดผลสัมฤทธิ์ตามภารกิจของกระทรวงศึกษาธิการ

สำนักงานปลัดกระทรวงศึกษาธิการมีสถานที่ตั้งหลักอยู่ในกระทรวงศึกษาธิการ เลขที่ 319 วังจันทร์เกษม แขวงดุสิต เขตดุสิต กรุงเทพมหานคร 10300

กรอบกฎหมายหลักที่เกี่ยวข้องกับการดำเนินงานของสำนักงานปลัดกระทรวงศึกษาธิการ ได้แก่ พระราชบัญญัติระเบียบบริหารราชการกระทรวงศึกษาธิการ พ.ศ. 2546 และที่แก้ไขเพิ่มเติม กฎกระทรวงแบ่งส่วนราชการสำนักงานปลัดกระทรวงศึกษาธิการ พ.ศ. 2548 และที่แก้ไขเพิ่มเติม และคำสั่งหัวหน้าคณะรักษาความสงบแห่งชาติ ที่ 19/2560 เรื่อง การปฏิรูปการศึกษาในภูมิภาคของกระทรวงศึกษาธิการ

ในปีงบประมาณ พ.ศ. 2562 หน่วยงานได้รับการจัดสรรงบประมาณรายจ่ายประจำปี จำนวน 52,624,570,000.00 บาท โดยแยกเป็นงบรายจ่ายลงทุน จำนวน 773,719,800.00 บาท และรายจ่ายประจำ จำนวน 51,850,850,200.00 บาท โดยเชื่อมโยงภารกิจด้านการศึกษาและบริบทที่เกี่ยวข้องมาแปลงเป็นแผนงาน งาน/โครงการเพื่อสนองนโยบายและแผนต่างๆ ได้แก่ แผนพัฒนาการศึกษาของกระทรวงศึกษาธิการ ฉบับที่ 12 (พ.ศ. 2560 – 2564) แผนพัฒนาเศรษฐกิจ ฉบับที่ 12 (พ.ศ. 2560 – 2564) และยุทธศาสตร์แห่งชาติ

สำนักงานปลัดกระทรวงศึกษาธิการ มีหน่วยเบิกจ่ายภายใต้สังกัด จำนวน 216 แห่ง ทั้งในหน่วยงานส่วนกลาง และหน่วยงานส่วนภูมิภาค ประกอบด้วย

สำนักงานปลัดกระทรวงศึกษาธิการ เป็นหน่วยเบิกจ่ายในส่วนกลาง 2 หน่วยและหน่วยเบิกจ่ายในส่วนภูมิภาค 96 หน่วย

สำนักงานคณะกรรมการข้าราชการครูและบุคลากรทางการศึกษา (สำนักงาน ก.ค.ศ.) เป็นหน่วยเบิกจ่ายในส่วนกลาง 1 หน่วย

สำนักงานคณะกรรมการส่งเสริมการศึกษาเอกชน เป็นหน่วยเบิกจ่ายในส่วนกลาง 1 หน่วยและหน่วยเบิกจ่ายในส่วนภูมิภาค 5 หน่วย

สำนักงานส่งเสริมการศึกษานอกระบบและการศึกษาตามอัธยาศัย (สำนักงาน กศน.) เป็นหน่วยเบิกจ่ายในส่วนกลาง 2 หน่วย หน่วยเบิกจ่ายในส่วนภูมิภาค 109 หน่วย

หน่วยเบิกจ่ายดังกล่าวไม่เป็นหน่วยงานที่เสนอรายงานและไม่มีการจัดทำงบการเงินแยกกันรายการบัญชีของหน่วยเบิกจ่ายทุกแห่งจึงได้มาแสดงรวมไว้ในงบการเงินฉบับนี้ นอกจากนี้หน่วยงานมีทุนหมุนเวียนภายใต้ความรับผิดชอบ จำนวน 4 ทุน ได้แก่ 1. กองทุนพัฒนาเทคโนโลยีเพื่อการศึกษา 2. กองทุน ส่งเสริมโรงเรียนในระบอบ 3. เงินทุนหมุนเวียนเพื่อแก้ไขปัญหาหนี้สินข้าราชการครู 4. กองทุนเพื่อโครงการอาหารกลางวันในโรงเรียนประถมศึกษา ทั้ง 4 ทุน เป็นหน่วยงานที่เสนอรายงาน

และมีการจัดทำงบการเงินแยกต่างหากจากสำนักงานปลัดกระทรวงศึกษาธิการ รายการบัญชีของทุนหมุนเวียนดังกล่าวจึงไม่ได้ นำ มารวมแสดงอยู่ในงบการเงินของสำนักงานปลัดกระทรวงศึกษาธิการฉบับนี้

## **หมายเหตุ 2**    **เกณฑ์การจัดทำรายงานการเงิน**

รายงานการเงินนี้จัดทำขึ้นตามมาตรฐานและนโยบายการบัญชีภาครัฐที่กระทรวงการคลังกำหนดใช้ซึ่งรวมถึง หลักการและนโยบายบัญชีสำหรับหน่วยงานภาครัฐ มาตรฐานการบัญชีภาครัฐ และนโยบายการบัญชีภาครัฐ และแสดงรายการ ในงบการเงินตามแนวปฏิบัติทางการบัญชี เรื่อง การนำเสนองบการเงิน ของหน่วยงานของรัฐตามหนังสือกรมบัญชีกลาง ด่วน ที่ สศต ที่ กค 0410.3/ว 357 ลงวันที่ 15 สิงหาคม 2561

รายงานการเงินนี้จัดทำขึ้นโดยใช้เกณฑ์ราคาทุนเดิม เว้นแต่จะได้เปิดเผยเป็นอย่างอื่นในนโยบายการบัญชี งบการเงินของสำนักงานปลัดกระทรวงศึกษาธิการ ถือเป็นหน่วยงานที่เสนอรายงานตามมาตรฐานการบัญชี ภาครัฐ รวมรายการบัญชีที่เกิดขึ้นทั้งหน่วยงานในส่วนกลาง หน่วยงานในส่วนภูมิภาค และหน่วยงานในต่างประเทศที่อยู่ ภายใต้สังกัดสำนักงานปลัดกระทรวงศึกษาธิการ แต่ไม่รวมถึงรายการบัญชีของทุนหมุนเวียน 4 ทุน ได้แก่ 1. กองทุนพัฒนา เทคโนโลยีเพื่อการศึกษา 2. กองทุนส่งเสริมโรงเรียน ในระบบ 3. เงินทุนหมุนเวียนเพื่อแก้ไขปัญหาหนี้สินข้าราชการครู 4. กองทุนเพื่อโครงการอาหารกลางวัน ในโรงเรียนประถมศึกษา ที่อยู่ภายใต้การควบคุมของสำนักงานปลัดกระทรวงศึกษาธิการ แต่ถือเป็นหน่วยงานที่เสนอรายงาน และต้องจัดทำงบการเงินแยกต่างหากจากสำนักงานปลัดกระทรวงศึกษาธิการ ตามกฎหมาย ไม่ว่าจะรายการดังกล่าวจะเกิดจากเงินงบประมาณและเงินนอกงบประมาณทุกประเภทที่หน่วยงานมีอำนาจในการบริหารจัดการ ตามกฎหมาย รายการที่ปรากฏในงบการเงิน รวมถึง สินทรัพย์ หนี้สิน รายได้ และค่าใช้จ่าย ซึ่งเป็นของรัฐบาล และอยู่ภายใต้ การควบคุมของรัฐบาลในภาพรวม แต่ให้หน่วยงานเป็นผู้รับผิดชอบในการดูแลรักษาและบริหารจัดการให้แก่รัฐบาล ภายใน ขอบเขตอำนาจหน้าที่ตามกฎหมาย และรวมถึงองค์ประกอบของงบการเงินซึ่งอยู่ภายใต้การควบคุมของหน่วยงานที่ใช้ ประโยชน์ในการดำเนินงานของหน่วยงานเอง

## **หมายเหตุ 3**    **มาตรฐานและนโยบายการบัญชีภาครัฐฉบับใหม่ และมาตรฐานและนโยบายการบัญชีภาครัฐที่ปรับปรุง ใหม่**

ในระหว่างปีปัจจุบันกระทรวงการคลังได้ประกาศใช้มาตรฐานและนโยบายการบัญชีภาครัฐฉบับใหม่ดังนี้ มาตรฐานและนโยบายการบัญชีภาครัฐที่มีผลบังคับใช้สำหรับรอบระยะเวลาบัญชีปัจจุบัน ที่เริ่มในหรือหลัง วันที่ 1 ตุลาคม 2560

- มาตรฐานการบัญชีภาครัฐ ฉบับที่ 17 เรื่อง ที่ดิน อาคาร และอุปกรณ์ มีผลบังคับใช้สำหรับรอบ ระยะเวลาบัญชีที่เริ่มในหรือหลังวันที่ 1 ตุลาคม 2560

มาตรฐานการบัญชีภาครัฐฉบับใหม่ข้างต้นไม่มีผลกระทบต่อความเป็นสาระสำคัญต่องบการเงินในงวดบัญชี ปัจจุบัน

มาตรฐานและนโยบายการบัญชีภาครัฐที่จะมีผลบังคับใช้ในงวดอนาคต

- มาตรฐานการบัญชีภาครัฐ ฉบับที่ 31 เรื่อง สินทรัพย์ไม่มีตัวตน มีผลบังคับใช้สำหรับรอบระยะเวลาบัญชี ที่เริ่มในหรือหลังวันที่ 1 ตุลาคม 2561

- มาตรฐานการบัญชีภาครัฐ ฉบับที่ 12 เรื่อง สินค้าคงเหลือ มีผลบังคับใช้สำหรับรอบระยะเวลาบัญชีที่เริ่ม ในหรือหลังวันที่ 1 ตุลาคม 2561

ฝ่ายบริหารเชื่อว่ามาตรฐานการบัญชีภาครัฐฉบับใหม่ข้างต้น จะไม่มีผลกระทบต่อความเป็นสาระสำคัญต่อ งบการเงินในงวดที่นำมาถือปฏิบัติ

- มาตรฐานการบัญชีภาครัฐ ฉบับที่ 14 เรื่อง เหตุการณ์ภายหลังวันที่ในรายงาน มีผลบังคับใช้สำหรับรอบ ระยะเวลาบัญชีที่เริ่มในหรือหลังวันที่ 1 ตุลาคม 2561

ฝ่ายบริหารเชื่อว่ามาตรฐานการบัญชีภาครัฐฉบับใหม่ข้างต้น จะไม่มีผลกระทบต่อรายงานการเงินในงวดที่นำมาถือปฏิบัติ ซึ่งมาตรฐานการบัญชีดังกล่าวนี้ได้ถูกยกเลิกตามประกาศกระทรวงการคลัง เรื่อง มาตรฐานการบัญชีภาครัฐและนโยบายการบัญชีภาครัฐ พ.ศ. 2561 ประกาศในราชกิจจานุเบกษา เมื่อวันที่ 20 กันยายน 2561

มาตรฐานและนโยบายการบัญชีภาครัฐที่มีผลบังคับใช้ในงวดอนาคต

1) มาตรฐานและนโยบายการบัญชีภาครัฐ ตามประกาศกระทรวงการคลัง เรื่อง มาตรฐานการบัญชีที่มีผลบังคับใช้ 1 ตุลาคม 2561 ดังนี้

- หลักการและนโยบายการบัญชีภาครัฐ
- มาตรฐานการบัญชีภาครัฐ ฉบับที่ 1 เรื่อง การนำเสนอรายงานการเงิน
- มาตรฐานการบัญชีภาครัฐ ฉบับที่ 3 เรื่องนโยบายการบัญชี การเปลี่ยนแปลงประมาณการทาง

บัญชี และข้อผิดพลาด

- มาตรฐานการบัญชีภาครัฐ ฉบับที่ 5 เรื่อง ต้นทุนการกู้ยืม
- มาตรฐานการบัญชีภาครัฐ ฉบับที่ 12 เรื่องสินค้าคงเหลือ
- มาตรฐานการบัญชีภาครัฐ ฉบับที่ 13 เรื่องสัญญาเช่า
- มาตรฐานการบัญชีภาครัฐ ฉบับที่ 14 เรื่องเหตุการณ์ภายหลังวันที่ในรายงาน
- มาตรฐานการบัญชีภาครัฐ ฉบับที่ 16 เรื่อง อสังหาริมทรัพย์เพื่อการลงทุน
- มาตรฐานการบัญชีภาครัฐ ฉบับที่ 17 เรื่อง ที่ดิน อาคาร และอุปกรณ์
- มาตรฐานการบัญชีภาครัฐ ฉบับที่ 31 เรื่อง สินทรัพย์ไม่มีตัวตน
- นโยบายการบัญชีภาครัฐ เรื่องเงินลงทุน

2) มาตรฐานและนโยบายการบัญชีภาครัฐ ตามประกาศกระทรวงการคลัง เรื่อง มาตรฐานการบัญชีภาครัฐ ฉบับที่ 9 เรื่อง รายได้จากรายการแลกเปลี่ยน ประกาศในราชกิจจานุเบกษา เมื่อวันที่ 1 ตุลาคม 2561 วันที่มีผลบังคับใช้ 1 ตุลาคม 2562

ฝ่ายบริหารเชื่อว่ามาตรฐานและนโยบายการบัญชีภาครัฐฉบับใหม่ข้างต้น จะไม่มีผลกระทบต่อรายงานการเงินในงวดที่นำมาถือปฏิบัติ

#### หมายเหตุ 4 สรุปนโยบายการบัญชีที่สำคัญ

##### 4.1 เงินสดและรายการเทียบเท่าเงินสด

- เงินตราของราชการ เป็นเงินที่หน่วยงานที่ได้รับจากรัฐบาลเพื่อทรงจ่ายเป็นค่าใช้จ่ายปลีกย่อยในการดำเนินงานของหน่วยงานตามวงเงินที่ได้รับอนุมัติ และต้องคืนให้รัฐบาลเมื่อหมดความจำเป็นในการใช้เงิน แสดงไว้เป็นเงินสดและรายการเทียบเท่าเงินสดซึ่งมียอดตรงกันข้ามกับรายการเงินตราของราชการรับจากคลังภายใต้หัวข้อหนี้สินไม่หมุนเวียน
- รายการเทียบเท่าเงินสด ได้แก่ เงินลงทุนระยะสั้นที่มีสภาพคล่องซึ่งมีระยะเวลาครบกำหนดที่จะเปลี่ยนให้เป็นเงินสดได้ภายใน 3 เดือน ได้แก่ เงินฝากประจำ

##### 4.2 เงินลงทุน

- เงินลงทุนระยะสั้น หมายถึง เงินฝากธนาคารประเภทประจำที่มีระยะเวลาตั้งแต่ 3 เดือนขึ้นไปถึง 1 ปี นับตั้งแต่วันสิ้นสุดรอบระยะเวลารายงาน หากมีความตั้งใจจะถือไว้เกินกว่า 1 ปีขึ้นไป จะจัดเป็นเงินลงทุนระยะยาว

##### 4.3 ที่ดิน อาคาร และอุปกรณ์

- อาคารและสิ่งปลูกสร้าง รวมทั้งส่วนปรับปรุงอาคาร ทั้งอาคารและสิ่งปลูกสร้างที่หน่วยงานมีกรรมสิทธิ์และไม่มีกรรมสิทธิ์ แต่หน่วยงานได้ครอบครองและนำมาใช้ประโยชน์ในการดำเนินงาน แสดงมูลค่าสุทธิตามบัญชีที่เกิดจากราคาทุนหักค่าเสื่อมราคาสะสม อาคารที่อยู่ระหว่างก่อสร้างแสดงเป็นงานระหว่างก่อสร้างตามราคาทุน

- อุปกรณ์ ได้แก่ ครุภัณฑ์ประเภทต่างๆ ระบุเป็นสินทรัพย์เฉพาะรายการที่มีมูลค่า ต่อหน่วยตั้งแต่ 5,000 บาท ขึ้นไป แสดงตามมูลค่าสุทธิตามบัญชีที่เกิดจากราคาทันทีค่าเสื่อมราคาสะสม

- ราคาทุนของอาคาร และอุปกรณ์ รวมถึงรายจ่ายที่เกี่ยวข้องโดยตรงเพื่อให้สินทรัพย์อยู่ในสถานที่และสภาพที่พร้อมใช้งาน ต้นทุนในการต่อเติมหรือปรับปรุงซึ่งทำให้หน่วยงานได้รับประโยชน์ตลอดอายุการใช้งานของสินทรัพย์เพิ่มขึ้นจากมาตรฐานเดิม ถือเป็นราคาทุนของสินทรัพย์ ค่าใช้จ่ายในการซ่อมแซมถือเป็นค่าใช้จ่ายในงบแสดงผลการดำเนินงานทางการเงิน

- ค่าเสื่อมราคาเป็นค่าใช้จ่ายในงบแสดงผลการดำเนินงานทางการเงิน คำนวณโดยวิธีเส้นตรงตามอายุการใช้งานที่กำหนดไว้ในหลักการและนโยบายการบัญชีภาครัฐ ฉบับที่ 2

และหนังสือกรมบัญชีกลาง ที่ กค 0423.3/ว 238 ลงวันที่ 9 กันยายน 2557 เรื่อง หลักเกณฑ์การคำนวณค่าเสื่อมราคาสินทรัพย์ถาวรสำหรับหน่วยงานภาครัฐ

อาคารสำนักงานและอาคารเพื่อประโยชน์อื่นที่มีโครงสร้างเป็นคอนกรีต	40 ปี
อาคารและบ้านพักอาศัยและอาคารเพื่อประโยชน์อื่นที่มีโครงสร้างเป็นไม้	5 – 40 ปี
สิ่งปลูกสร้างถาวร	25 ปี
สิ่งปลูกสร้างชั่วคราว	15 ปี
ครุภัณฑ์สำนักงาน	3 – 12 ปี
ครุภัณฑ์คอมพิวเตอร์	3 – 5 ปี
ครุภัณฑ์ยานพาหนะ	3 – 30 ปี
ครุภัณฑ์ไฟฟ้าและวิทยุ	2 – 20 ปี
ครุภัณฑ์โฆษณาและเผยแพร่	2 – 10 ปี
ครุภัณฑ์การเกษตร	2 – 10 ปี
ครุภัณฑ์โรงงาน	2 – 10 ปี
ครุภัณฑ์ก่อสร้าง	2 – 10 ปี
ครุภัณฑ์สำรวจ	5 – 10 ปี
ครุภัณฑ์วิทยาศาสตร์และการแพทย์	5 – 15 ปี
ครุภัณฑ์การศึกษา	2 – 5 ปี
ครุภัณฑ์งานบ้านงานครัว	2 – 5 ปี
ครุภัณฑ์กีฬา	2 – 5 ปี
ครุภัณฑ์ดนตรี	2 – 5 ปี
ครุภัณฑ์สนาม	2 – 5 ปี
ครุภัณฑ์อื่น	2 – 5 ปี

- ไม่มีการคำนวณค่าเสื่อมราคาสินทรัพย์ระหว่างก่อสร้าง

#### 4.4 สินทรัพย์ไม่มีตัวตน

- สินทรัพย์ไม่มีตัวตน แสดงมูลค่าด้วยมูลค่าสุทธิตามบัญชี

- ค่าตัดจำหน่ายสินทรัพย์ไม่มีตัวตน บันทึกเป็นค่าใช้จ่ายในงบแสดงผลการดำเนินงานทางการเงิน โดย

วิธีเส้นตรงตามอายุการให้ประโยชน์โดยประมาณ ดังนี้

โปรแกรมคอมพิวเตอร์ 2 – 20 ปี

#### 4.5 รายได้รอการรับรู้ระยะยาว

รายได้รอการรับรู้ระยะยาว เป็นสินทรัพย์ที่หน่วยงานได้รับความช่วยเหลือจากรัฐบาลต่างประเทศองค์การระหว่างประเทศ หรือบุคคลใดๆ เพื่อสนับสนุนการดำเนินงานของหน่วยงานให้บรรลุวัตถุประสงค์ และสินทรัพย์รับบริจาคโดยมีผู้มอบให้หน่วยงานไว้ใช้ในการดำเนินงาน รวมทั้งการได้รับเงินสด ที่มีเงื่อนไขเป็นข้อจำกัดในการใช้จ่ายเงินซึ่งหน่วยงานยังไม่อาจรับรู้รายได้

รายได้รอการรับรู้จะถูกทยอยตัดบัญชีเพื่อรับรู้รายได้ตามเกณฑ์ที่เป็นระบบและสมเหตุสมผลตลอดระยะเวลาที่จำเป็นเพื่อจับคู่รายได้กับค่าใช้จ่ายที่เกี่ยวข้อง เช่น ทยอยรับรู้รายได้ตามเกณฑ์สัดส่วนของค่าเสื่อมราคาของสินทรัพย์ที่ได้รับความช่วยเหลือหรือบริจาค

#### 4.6 รายได้จากเงินงบประมาณ

รายได้จากเงินงบประมาณรับรู้ตามเกณฑ์ดังนี้

- 1) เมื่อยื่นคำขอเบิกเงินจากกรมบัญชีกลางในกรณีเป็นการขอรับเงินเข้าบัญชีหน่วยงาน
- 2) เมื่ออนุมัติจ่ายเงินให้กับผู้มีสิทธิได้รับเงินแล้วในกรณีเป็นการจ่ายตรงให้กับผู้มีสิทธิรับเงิน
- 3) เมื่อยื่นคำขอเบิกเงินจากกรมบัญชีกลางในกรณีเป็นการเบิกหักผลส่งไม่รับตัวเงิน

หน่วยงานแสดงรายได้จากเงินงบประมาณในงบแสดงผลการดำเนินงานทางการเงินตามจำนวนเงินงบประมาณที่ขอเบิกสุทธิจากเงินงบประมาณเบิกเกินส่งคืน งบประมาณเบิกแทนกันแสดงรายได้จากเงินงบประมาณในงบแสดงผลการดำเนินงานทางการเงินของหน่วยงานผู้เบิกแทน

#### 4.7 รายได้จากการขายสินค้าและบริการ

รายได้จากการขายสินค้าและบริการ เป็นรายได้ที่หน่วยงานได้รับอนุญาตให้เก็บรายได้นั้นไว้เพื่อใช้จ่ายในการดำเนินงานของหน่วยงาน จะรับรู้เป็นรายได้เมื่อหน่วยงานส่งมอบสินค้าหรือบริการให้กับผู้ซื้อ

#### 4.8 รายได้แผ่นดิน

รายได้แผ่นดินเป็นรายได้ที่หน่วยงานไม่สามารถนำมาใช้จ่ายในการดำเนินงาน รับรู้เมื่อเกิดรายได้ด้วยยอดสุทธิหลังจากหักส่วนที่จัดสรรเป็นเงินนอกงบประมาณตามที่ได้รับยกเว้น รายได้แผ่นดินและรายได้แผ่นดินนำส่งคลังไม่ต้องแสดงเป็นรายได้และค่าใช้จ่ายของหน่วยงาน แต่แสดงไว้ในหมายเหตุประกอบงบการเงินเป็นรายงานแยกต่างหาก

#### 4.9 รายได้จากการอุดหนุนและบริจาค

รายได้จากเงินโอนและเงินบริจาคจากบุคคลอื่นนอกจากหน่วยงานภาครัฐรับรู้เมื่อได้รับเงิน ยกเว้นในกรณีที่มิเงื่อนไขเป็นข้อจำกัดที่ต้องปฏิบัติตามในการใช้จ่ายเงิน หรือได้รับความช่วยเหลือและบริจาคเป็นสินทรัพย์ที่ให้ประโยชน์แก่หน่วยงานเกิน 1 ปี จะทยอยรับรู้เป็นรายได้ตามสัดส่วนค่าใช้จ่ายเพื่อการนั้นเกิดขึ้น หรือเกณฑ์การคำนวณค่าเสื่อมราคาสินทรัพย์ที่ได้รับตลอดอายุของสินทรัพย์นั้น

### หมายเหตุ 5 เงินสดและรายการเทียบเท่าเงินสด

หน่วย : บาท

	2562	2561
เงินสดในมือ	475,833.65	381,617.67
เงินตรงราชการ	107,585,645.00	107,585,645.00
เงินฝากสถาบันการเงิน	502,936,639.36	598,040,189.85
เงินฝากประจำที่มีกำหนดจ่ายคืนไม่เกิน 3 เดือน	50,373,279.63	43,890,937.77
เงินฝากคลัง	315,457,928.94	314,326,733.33

รวมเงินสดและรายการเทียบเท่าเงินสด	976,829,326.58	1,064,225,123.62
-----------------------------------	----------------	------------------

ณ วันที่ 30 กันยายน 2562 เงินสดและรายการเทียบเท่าเงินสด จำนวน 976,829,326.58 บาท

#### หมายเหตุ 6 ลูกหนี้ระยะสั้น

	หน่วย : บาท	
	2562	2561
ลูกหนี้เงินยืมในงบประมาณ	398,730,389.16	203,354,963.84
ลูกหนี้เงินยืมนอกงบประมาณ	26,612,379.18	31,430,179.40
รวมลูกหนี้เงินยืม	425,342,768.34	234,785,143.24
ลูกหนี้อื่น - บุคคลภายนอก	35,220,858.80	38,331,902.80
เงินจ่ายล่วงหน้า	496,110.00	550,304.69
รายได้ค้างรับ	170,483,070.23	334,609,219.54
รวมลูกหนี้ระยะสั้น	631,542,807.37	608,276,570.27

ณ วันที่ 30 กันยายน 2562 ลูกหนี้ระยะสั้น จำนวน 631,542,807.37 บาท ได้รวมบัญชีลูกหนี้เงินยืมในงบประมาณ บัญชีลูกหนี้เงินยืมเงินนอกงบประมาณ และบัญชีลูกหนี้เงินยืมเงินนอกงบประมาณฝากธนาคารพาณิชย์ของหน่วยเบิกจ่ายต่าง ๆ

#### หมายเหตุ 7 เงินลงทุนระยะสั้น

	หน่วย : บาท	
	2562	2561
เงินฝากธนาคารประเภทประจำ - 6 เดือน	0.00	78,139.91
- 12 เดือน	60,513,814.08	87,908,427.05
รวมเงินลงทุนระยะสั้น	60,513,814.08	87,986,566.96

ณ วันที่ 30 กันยายน 2562 เงินลงทุนระยะสั้น จำนวน 60,513,814.08 บาท เป็นเงินฝากธนาคารพาณิชย์ประเภทประจำ 6 เดือน อัตราดอกเบี้ยร้อยละ 1.00 และเงินฝากธนาคารพาณิชย์ประเภทประจำ 12 เดือน อัตราดอกเบี้ยร้อยละ 1.05 - 1.375

#### หมายเหตุ 8 ลูกหนี้ระยะยาว

	หน่วย : บาท	
	2562	2561
เงินขาดบัญชี	1,274,355.63	1,273,445.63
ลูกหนี้ระยะยาว	104,935.00	104,935.00
รวมลูกหนี้ระยะยาว	1,379,290.63	1,378,380.63

ณ วันที่ 30 กันยายน 2562 ลูกหนี้ระยะยาว จำนวน 1,379,290.63 บาท ประกอบด้วย

1. เงินขาดบัญชี จำนวน 1,274,355.63 บาท เป็นเงินขาดบัญชีหรือสะสมของสำนักงานส่งเสริมการศึกษานอกระบบและการศึกษาตามอัธยาศัย ประกอบด้วย

เงินขาดบัญชีของกรมการศึกษานอกโรงเรียน (เดิม) จำนวน 1,132,723.75 บาท ซึ่งศาลแพ่งได้พิพากษาถึงที่สุดให้ผู้รับผิดชอบชำระหนี้ตามคำพิพากษาเมื่อวันที่ 10 กุมภาพันธ์ 2538 สำนักงานส่งเสริมการศึกษานอกระบบและการศึกษาตามอัธยาศัยได้ดำเนินการสืบหาหลักทรัพย์จากผู้รับผิดชอบแต่ไม่ปรากฏหลักทรัพย์จึงแจ้งกรมบัญชีกลางเพื่อพิจารณาจำหน่ายคดี ตามหนังสือที่ ศธ 0210.118/134 ลงวันที่ 12 พฤษภาคม 2554 แต่ไม่ได้หนังสือตอบกลับจากกรมบัญชีกลาง จึงได้แจ้งกรมบัญชีกลางใหม่ตามหนังสือที่ ศธ 0210.117/9994 ลงวันที่ 26 กันยายน 2556 และตามหนังสือที่ ศธ 0210.117/8069 ลงวันที่ 8 มิถุนายน 2560 เรื่องขออนุมัติจำหน่ายหนี้สินที่ไม่สามารถสืบหาหลักทรัพย์หรือทรัพย์สินของลูกหนี้ได้ เพื่อขอจำหน่ายคดีและปรับปรุงบัญชีเงินขาดบัญชีต่อไป ปัจจุบันยังไม่ได้รับหนังสือตอบกลับจากกรมบัญชีกลาง

เงินบำรุงการศึกษาขาดบัญชี ในงวดบัญชีปี 2538 ของสถาบันส่งเสริมมาตรฐานการศึกษานอกโรงเรียน (เดิม) จำนวน 140,721.88 บาท ซึ่งสำนักงานส่งเสริมการศึกษานอกระบบและการศึกษา ตามอัธยาศัย ได้รายงานผลการสอบสวนหาผู้รับผิดชอบทางแพ่งให้กรมบัญชีกลางทราบตามหนังสือ ที่ ศธ 1101/390 ลงวันที่ 24 พฤศจิกายน 2538 และกรมบัญชีกลางแจ้งผลการพิจารณาความรับผิดชอบของเจ้าหน้าที่

ตามหนังสือที่ กค 0406.4/16765 ลงวันที่ 20 กรกฎาคม 2549 แต่เนื่องจากสิ้นสุดเวลาการบังคับคดีแล้วจึงส่งหนังสือแจ้งกรมบัญชีกลาง ตามหนังสือที่ ศธ 0210.117/9994 ลงวันที่ 26 กันยายน 2556 และตามหนังสือที่ ศธ. 0210.117/8069 ลงวันที่ 8 มิถุนายน 2560 เรื่องขออนุมัติจำหน่ายหนี้ที่ไม่สามารถสืบหาหลักทรัพย์หรือทรัพย์สินของลูกหนี้ได้ เพื่อขอจำหน่ายคดีและปรับปรุงบัญชีเงินขาดบัญชีต่อไป ปัจจุบันยังไม่ได้รับหนังสือตอบกลับจากกรมบัญชีกลาง

2. ลูกหนี้อื่นระยะยาว จำนวน 104,935.00 บาท โดย เป็นลูกหนี้เงินขาดบัญชีของศูนย์บริการการศึกษานอกโรงเรียน อำเภอท้ายเหมือง จังหวัดพังงา กรมการศึกษานอกโรงเรียน ได้ส่งเรื่องให้อัยการจังหวัดพังงาตามหนังสือ ที่ ศธ 0403/243 ลงวันที่ 24 กันยายน 2541 ดำเนินการฟ้องร้องคดีแพ่งเรียกเงิน 104,935.00 บาท และมีการส่งฟ้องศาลจังหวัดพังงา คดีหมายเลขดำที่ 136/2542 ลงวันที่ 30 เมษายน 2542 ให้จำเลย ชำระเงิน จำนวน 125,105.85 บาท พร้อมดอกเบี้ยร้อยละ 7.5 ต่อปี ของเงินต้น จำนวน 102,417.90 บาท นับแต่วันที่ 1 พฤษภาคม 2542 จนกว่าจะชำระเสร็จ

#### หมายเหตุ 9 เงินลงทุนระยะยาว

ณ วันที่ 30 กันยายน 2562 และ 2561 เงินลงทุนระยะยาว จำนวน 616,981,533.41 บาท เป็นเงินฝากธนาคารประเภทประจำ 36 เดือน ของกองทุนพัฒนาชีวิตที่นำฝากตามมติที่ประชุมคณะกรรมการกองทุนพัฒนาชีวิต ครั้งที่ 1/2560 วันจันทร์ที่ 29 พฤษภาคม 2560 ระเบียบวาระที่ 5.3 ได้อัตราดอกเบี้ยร้อยละ 2.25

#### หมายเหตุ 10 อาคารและอุปกรณ์

หน่วย : บาท

	2562	2561
อาคารและสิ่งปลูกสร้าง	4,439,804,479.36	4,345,301,516.09
หัก ค่าเสื่อมราคาสะสม-อาคารสิ่งปลูกสร้าง	(2,813,899,329.54)	(2,669,851,266.76)
<b>อาคาร และสิ่งปลูกสร้าง-สุทธิ</b>	<b>1,625,905,149.82</b>	<b>1,675,450,249.33</b>

ครุภัณฑ์	4,549,239,637.37	4,374,039,508.37
หัก ค่าเสื่อมราคาสะสม-ครุภัณฑ์	(3,882,170,542.98)	(3,682,306,574.17)
ครุภัณฑ์-สุทธิ	667,069,094.39	691,732,934.20
งานระหว่างก่อสร้าง	312,633,890.78	215,549,358.07
รวมอาคาร และอุปกรณ์-สุทธิ	2,605,608,134.99	2,582,732,514.60

ณ วันที่ 30 กันยายน 2562 อาคารและอุปกรณ์ จำนวน 2,605,608,134.99 บาท

#### หมายเหตุ 11 สินทรัพย์ไม่มีตัวตน

	หน่วย : บาท	
	2562	2561
สินทรัพย์ไม่มีตัวตน	73,067,371.63	38,285,111.63
หัก ค่าตัดจำหน่ายสะสม-สินทรัพย์ไม่มีตัวตน	(43,431,599.99)	(34,441,190.99)
รวมสินทรัพย์ไม่มีตัวตน-สุทธิ	29,635,778.64	3,843,920.64

ณ วันที่ 30 กันยายน 252 สินทรัพย์ไม่มีตัวตน จำนวน 29,635,778.64 บาท

#### หมายเหตุ 12 เจ้าหนี้เงินโอนระยะสั้น

	หน่วย : บาท	
	2562	2561
ภาษีเงินได้บุคคลธรรมดาหัก ณ ที่จ่าย	0.00	0.00
ภาษีเงินได้นิติบุคคลหัก ณ ที่จ่าย	0.28	0.28
รายได้แผ่นดินรอนำส่งคลัง	2,382.06	0.00
รวมเจ้าหนี้เงินโอนระยะสั้น	2,382.34	0.28

ณ วันที่ 30 กันยายน 2562 เจ้าหนี้เงินโอนระยะสั้น จำนวน 2,382.34 บาท

#### หมายเหตุ 13 เจ้าหนี้ระยะสั้น

	หน่วย : บาท	
	2562	2561
เจ้าหนี้การค้า	155,501,950.94	00.00
เจ้าหนี้อื่น	5,482,152.55	7,939,069.58
เจ้าหนี้อื่นบุคคลภายนอก	14,636.00	0.00
ค่าสาธารณูปโภคค้างจ่าย	5,548,761.61	5,867,124.70
ใบสำคัญค้างจ่าย	227,227,061.37	412,001,011.00

ค่าใช้จ่ายค้ำจ่ายอื่น	0.00	29,417.20
ค่าใช้จ่ายค้ำจ่ายอื่น-หน่วยงานภาครัฐ	25,686.06	0.00
ค่าใช้จ่ายค้ำจ่ายอื่น-บุคคลภายนอก	33,290.00	00.00
<b>รวมเจ้าหนี้ระยะสั้น</b>	<b>393,833,538.53</b>	<b>425,836,622.48</b>

ณ วันที่ 30 กันยายน 2562 เจ้าหนี้ระยะสั้น จำนวน 393,833,538.53 บาท

#### หมายเหตุ 14 เงินรับฝากระยะสั้น

	หน่วย : บาท	
	2562	2561
เงินรับฝากอื่น	1,159,790,053.44	1,240,755,701.35
เงินประกันผลงาน	85,777.50	85,777.50
เงินประกันอื่น	53,233,697.56	53,841,434.85
<b>รวมเงินรับฝากระยะสั้น</b>	<b>1,213,109,528.50</b>	<b>1,294,682,913.70</b>

ณ วันที่ 30 กันยายน 2562 เงินรับฝากระยะสั้น จำนวน 1,213,109,528.50 บาท

#### หมายเหตุ 15 หนี้สินหมุนเวียนอื่น

	หน่วย : บาท	
	2562	2561
รายได้ค่าบริการรับล่วงหน้า	(14,400.00)	(14,400.00)
เบิกเกินส่งคืนรอนำส่ง	1,275,463.27	706,878.93
พักรับโอนสินทรัพย์ถาวรอื่น	0.00	0.00
<b>รวมหนี้สินหมุนเวียนอื่น</b>	<b>1,261,063.27</b>	<b>692,478.93</b>

ณ วันที่ 30 กันยายน 2562 หนี้สินหมุนเวียนอื่น จำนวน 1,261,063.27 บาท ได้รวมบัญชีรายได้ค่าบริการรับล่วงหน้า ของหน่วยเบิกจ่ายต่างๆ ซึ่งแสดงยอดดุลด้านเดบิต รวมจำนวน 14,400.00 บาท

#### หมายเหตุ 16 เจ้าหนี้เงินโอนระยะยาว

	หน่วย : บาท	
	2562	2561
รายได้รอการรับรู้	41,538,111.09	49,676,259.84
<b>รวมเจ้าหนี้เงินโอนระยะยาว</b>	<b>41,538,111.09</b>	<b>49,676,259.84</b>

ณ วันที่ 30 กันยายน 2562 เจ้าหนี้เงินโอนระยะยาว จำนวน 41,538,111.09 บาท

**หมายเหตุ 17** รายได้จากงบประมาณ

	หน่วย : บาท	
	2562	2561
<b>รายได้จากงบประมาณปีปัจจุบัน</b>		
รายได้จากงบบุคลากร	8,002,038,060.77	7,754,643,611.31
รายได้จากงบลงทุน	440,478,650.33	163,814,941.43
รายได้จากงบดำเนินงาน	2,383,231,045.09	2,131,373,121.82
รายได้จากงบอุดหนุน	37,325,270,177.25	37,025,026,356.62
รายได้จากงบรายจ่ายอื่น	2,588,182,424.51	2,575,829,150.94
รายได้จากงบกลาง	2,638,350,762.19	1,980,609,693.64
<u>หัก</u> เบิกเกินส่งคืนเงินงบประมาณ	(204,374,705.90)	(181,100,225.88)
<b>รวมรายได้จากงบประมาณปีปัจจุบัน-สุทธิ</b>	<b>53,173,176,414.24</b>	<b>51,450,196,649.88</b>
รายได้จากงบบุคลากร	0.00	0.00
รายได้จากงบลงทุน	22,327,704.33	119,205,298.05
รายได้จากงบดำเนินงาน	87,340,940.97	133,845,073.72
รายได้จากงบอุดหนุน	0.00	158,049,413.38
รายได้จากงบรายจ่ายอื่น	9,148,983.55	49,794,612.34
รายได้จากงบกลาง	10,477,435.97	52,203,295.31
<b>รวมรายได้จากงบประมาณปีก่อน-สุทธิ</b>	<b>129,295,064.82</b>	<b>513,097,692.80</b>
<b>รวมรายได้จากงบประมาณ</b>	<b>53,302,471,479.06</b>	<b>51,963,294,342.68</b>

ณ วันที่ 30 กันยายน 2562 รายได้จากงบประมาณ จำนวน 53,302,471,479.06 บาท เป็นรายได้จากงบประมาณปีปัจจุบัน จำนวน 53,173,176,414.24 บาท และรายได้จากงบประมาณปีก่อน จำนวน 129,295,064.82 บาท

**หมายเหตุ 18** รายได้จากการขายสินค้าและบริการ

	หน่วย : บาท	
	2562	2561
รายได้จากการขายสินค้า	609,510.75	329,023.60
รายได้ค่าบริการ	35,260,142.51	84,558,625.18
<b>รวม รายได้จากการขายสินค้าและบริการ</b>	<b>35,869,653.26</b>	<b>84,887,648.78</b>

ณ วันที่ 30 กันยายน 2562 รายได้จากการขายสินค้าและบริการ จำนวน 35,869,653.26 บาท

**หมายเหตุ 19** รายได้จากการอุดหนุนและบริจาค

	หน่วย : บาท	
	2562	2561
รายได้จากการช่วยเหลือเพื่อการดำเนินงานจาก แหล่งอื่น	71,124,328.68	44,029,896.00
รายได้จากการช่วยเหลือเพื่อการลงทุน	0.00	0.00
รายได้จากการบริจาค	18,365,513.66	11,276,766.77
<b>รวมรายได้จากการอุดหนุนและบริจาค</b>	<b>89,489,842.34</b>	<b>55,306,662.77</b>

ณ วันที่ 30 กันยายน 2562 รายได้จากการอุดหนุนและบริจาค จำนวน 89,489,842.34 บาท

**หมายเหตุ 20** รายได้อื่น

	หน่วย : บาท	
	2562	2561
รายได้ดอกเบี้ยเงินฝากจากสถาบันการเงิน	13,696.56	45,354.39
รายได้ดอกเบี้ยรับอื่น	2,280.22	0.00
รายได้เงินนอกงบประมาณ	1,929,794.18	2,376,095.85
รายการปรับเงินฝากคลัง	(8,420.00)	0.00
รายได้อื่น	8,546,836.54	23,069,193.71
<b>รวมรายได้อื่น</b>	<b>10,484,187.50</b>	<b>25,490,643.95</b>

ณ วันที่ 30 กันยายน 2562 รายได้อื่น จำนวน 10,484,187.50 บาท

**หมายเหตุ 21** ค่าใช้จ่ายบุคลากร

	หน่วย : บาท	
	2562	2561
เงินเดือน	3,698,488,032.72	3,564,073,404.51
ค่าล่วงเวลา	45,347,716.78	44,080,793.78
เงินประจำตำแหน่ง	1,644,483.86	2,062,742.82
ค่าจ้าง	247,896,170.20	269,342,874.58
ค่าตอบแทนพนักงานราชการ	4,117,398,470.65	3,995,075,482.42
เงินช่วยค่าครองชีพ	1,310,033.66	895,736.00
เงินรางวัลประจำปี	121,900.00	830,600.00
ค่ารักษาพยาบาล	223,423,294.21	207,395,555.31
เงินช่วยการศึกษาบุตร	29,486,960.75	29,245,147.75
เงินช่วยเหลือพิเศษกรณีเสียชีวิต	3,250,518.71	2,052,108.73

เงินสดเชย กบข.	48,988,962.18	46,034,219.04
เงินสมทบ กบข.	73,479,486.75	69,041,560.48
เงินสมทบ กสจ.	6,287,372.82	6,726,945.17
เงินสมทบกองทุนประกันสังคม	133,647,253.87	133,073,505.99
ค่าเช่าบ้าน	137,440,028.86	94,480,581.38
ค่าใช้จ่ายบุคลากรอื่น	153,126,376.86	163,549,154.03
<b>รวมค่าใช้จ่ายบุคลากร</b>	<b>8,921,337,062.88</b>	<b>8,627,960,411.99</b>

ณ วันที่ 30 กันยายน 2562 ค่าใช้จ่ายบุคลากร จำนวน 8,921,337,062.88 บาท

#### หมายเหตุ 22 ค่าบำเหน็จบำนาญ

	หน่วย : บาท	
	2562	2561
เบี้ยหวัด	0.00	0.00
บำนาญ	1,153,147,400.39	1,015,875,856.86
เงินช่วยค่าครองชีพ	123,384,846.31	130,014,717.74
บำเหน็จ	124,149,057.10	109,766,094.96
บำเหน็จตกทอด	56,162,563.52	53,539,172.85
บำเหน็จดำรงชีพ	114,316,908.38	66,235,834.55
ค่ารักษาพยาบาล	188,780,626.50	195,837,377.51
เงินช่วยการศึกษาบุตร	2,670,821.75	2,496,606.75
บำเหน็จบำนาญอื่น	10,923,446.35	11,770,247.88
<b>รวมค่าบำเหน็จบำนาญ</b>	<b>1,773,535,670.30</b>	<b>1,585,535,909.10</b>

ณ วันที่ 30 กันยายน 2562 ค่าบำเหน็จบำนาญ จำนวน 1,773,535,670.30 บาท

#### หมายเหตุ 23 ค่าตอบแทน

	หน่วย : บาท	
	2562	2561
ค่าตอบแทนตามตำแหน่ง	113,980.00	290,885.00
ค่าตอบแทนเฉพาะงาน	514,723,512.10	569,328,492.99
ค่าตอบแทนอื่น	166,156.00	976,003.00
<b>รวมค่าตอบแทน</b>	<b>515,003,648.10</b>	<b>570,595,380.99</b>

ณ วันที่ 30 กันยายน 2562 ค่าตอบแทน จำนวน 515,003,648.10 บาท

## หมายเหตุ 24 ค่าใช้สอย

	หน่วย : บาท	
	2562	2561
ค่าใช้จ่ายฝึกอบรม	1,278,219,846.13	1,413,291,972.71
ค่าใช้จ่ายเดินทาง	335,264,867.16	355,867,624.91
ค่าซ่อมแซมและบำรุงรักษา	92,299,747.64	111,641,471.72
ค่าจ้างเหมาบริการ	1,797,984,786.68	1,867,264,294.64
ค่าธรรมเนียม	747,560.75	496,252.79
ค่าจ้างที่ปรึกษา	0.00	700,000.00
ค่าใช้จ่ายในการประชุม	224,663,521.84	219,714,901.24
ค่าเช่า	117,811,194.11	98,403,405.72
ค่าวิจัยและพัฒนา	139,490.00	185,278.20
เงินชดเชยค่างานก่อสร้าง	0.00	42,800.00
ค่าใช้จ่ายผลักส่งเป็นรายได้แผ่นดิน	32,468,438.90	68,855,227.77
ค่าประชาสัมพันธ์	93,701,311.63	70,899,975.36
ค่าใช้สอยอื่น	359,282,352.23	325,133,476.72
<b>รวมค่าใช้สอย</b>	<b>4,332,583,117.07</b>	<b>4,532,496,681.78</b>

ณ วันที่ 30 กันยายน 2562 ค่าใช้สอย จำนวน 4,332,583,117.07 บาท

## หมายเหตุ 25 ค่าสาธารณูปโภค

	หน่วย : บาท	
	2562	2561
ค่าไฟฟ้า	176,474,699.42	162,019,258.31
ค่าน้ำประปา	18,020,302.08	16,537,683.09
ค่าโทรศัพท์	33,998,346.74	34,757,636.43
ค่าบริการสื่อสารและโทรคมนาคม	116,711,692.74	58,283,863.44
<b>รวมค่าสาธารณูปโภค</b>	<b>345,205,040.98</b>	<b>271,598,441.27</b>

ณ วันที่ 30 กันยายน 2562 ค่าสาธารณูปโภค จำนวน 345,205,040.98 บาท

## หมายเหตุ 26 ค่าเสื่อมราคาและค่าตัดจำหน่าย

	หน่วย : บาท	
	2562	2561
อาคารและสิ่งปลูกสร้าง	139,941,195.54	133,732,161.08
ครุภัณฑ์	217,483,746.78	309,986,386.14
สินทรัพย์โครงสร้างพื้นฐาน	17,325.48	0.00

ค่าตัดจำหน่าย	8,990,402.00	0.00
สินทรัพย์ไม่มีตัวตนอื่น	0.00	1,835,904.59
<b>รวมต้นทุนขาย</b>	<b>366,432,669.80</b>	<b>445,554,451.81</b>

ณ วันที่ 30 กันยายน 2562 ต้นทุนขาย จำนวน 366,432,669.80 บาท

#### หมายเหตุ 27 ค่าใช้จ่ายจากการอุดหนุนและบริจาค

	หน่วย : บาท	
	2562	2561
TE-หน่วยงานโอนเงินให้หน่วยงานอื่น		354,500.00
ค่าใช้จ่ายอุดหนุนเพื่อการดำเนินงานภาคครัวเรือน	16,830,896.45	15,682,290.10
ค่าใช้จ่ายอุดหนุนเพื่อการดำเนินงานธุรกิจเอกชน	0.00	317,050.00
ค่าใช้จ่ายอุดหนุนเพื่อการดำเนินงานองค์กรไม่หวังผลกำไร	35,267,650,870.88	34,701,207,944.75
ค่าใช้จ่ายอุดหนุนเพื่อการดำเนินงานองค์กรระหว่างประเทศ	71,111,380.38	70,342,071.03
ค่าใช้จ่ายอุดหนุนเพื่อการดำเนินงานหน่วยธุรกิจอื่น	0.00	0.00
ค่าใช้จ่ายอุดหนุนเพื่อการดำเนินงานอื่น	225,708,153.52	124,357,399.03
ค่าใช้จ่ายอุดหนุนเพื่อการลงทุน-องค์กรไม่หวังผลกำไร	0.00	0.00
ค่าใช้จ่ายอุดหนุนเพื่อการลงทุนอื่น	0.00	9,153,400.00
<b>รวมค่าใช้จ่ายจากการอุดหนุนและบริจาค</b>	<b>35,581,301,301.23</b>	<b>34,921,414,654.91</b>

ณ วันที่ 30 กันยายน 2562 ค่าใช้จ่ายจากการอุดหนุนและบริจาค จำนวน 35,581,301,301.23 บาท

ในงวดบัญชีปี 2562 ค่าใช้จ่ายเงินอุดหนุนเพื่อการดำเนินงาน - องค์กรไม่หวังผลกำไร จำนวน 35,267,650,870.88 บาท ประกอบด้วย

	หน่วย : บาท
<b>สำนักงานปลัดกระทรวงศึกษาธิการ</b>	
กองทุนสงเคราะห์	0.00
สมาคมวิทยาศาสตร์แห่งประเทศไทยในพระบรมราชูปถัมภ์	9,000,000.00
สำนักงานลูกเสือแห่งชาติ	337,443,100.00
กองทุนพัฒนาเทคโนโลยีเพื่อการศึกษา	0.00
มูลนิธิสงเคราะห์เด็กและเยาวชนในถิ่นทุรกันดารในพระบรมราชูปถัมภ์	1,000,000.00
<b>รวมสำนักงานปลัดกระทรวงศึกษาธิการ</b>	<b>347,443,100.00</b>

## สำนักงานคณะกรรมการส่งเสริมการศึกษาเอกชน

เงินสมทบกองทุนสงเคราะห์ตามกฎหมายโรงเรียนเอกชน	1,262,115,400.00
เงินอุดหนุนค่าก่อสร้างและปรับปรุงอาคารเรียนโรงเรียนเอกชนการกุศล	45,804,700.00
เงินอุดหนุนค่าใช้จ่ายในการจัดการศึกษาตั้งแต่ระดับอนุบาลจนจบการศึกษาขั้นพื้นฐาน-ค่าหนังสือเรียน	1,287,250,281.30
เงินอุดหนุนค่าใช้จ่ายในการจัดการศึกษาตั้งแต่ระดับอนุบาลจนจบการศึกษาขั้นพื้นฐาน-ค่ากิจกรรมพัฒนาคุณภาพผู้เรียน	1,147,881,465.16
เงินอุดหนุนค่าใช้จ่ายในการจัดการศึกษาตั้งแต่ระดับอนุบาลจนจบการศึกษาขั้นพื้นฐาน-ค่าจัดการเรียนการสอน	23,681,025,412.27
เงินอุดหนุนค่าใช้จ่ายในการจัดการศึกษาตั้งแต่ระดับอนุบาลจนจบการศึกษาขั้นพื้นฐาน-ค่าอุปกรณ์การเรียน	763,903,729.98
เงินอุดหนุนค่าใช้จ่ายในการจัดการศึกษาตั้งแต่ระดับอนุบาลจนจบการศึกษาขั้นพื้นฐาน-ค่าเครื่องแบบนักเรียน	745,732,229.00
เงินอุดหนุนเงินเพิ่มค่าครองชีพชั่วคราวครูโรงเรียนเอกชน	13,352,372.00
เงินอุดหนุนค่าตอบแทนพิเศษครูที่สอนนักเรียนพิการในโรงเรียนเอกชน	1,857,416.66
เงินอุดหนุนโครงการอาหารเสริม (นม)	2,816,659,046.39
เงินอุดหนุนโครงการอาหารกลางวัน	1,825,095,710.00
งบรายจ่ายอื่นเพื่อเป็นค่าใช้จ่ายในการจัดการศึกษาตั้งแต่ระดับอนุบาลจนจบการศึกษาขั้นพื้นฐาน ฐานการค่าหนังสือเรียน ปีการศึกษา2561	447,411,070.00
เงินอุดหนุนพัฒนาคุณภาพการศึกษาในพื้นที่จังหวัดชายแดนภาคใต้	256,418,595.00
เงินอุดหนุนพัฒนาประสิทธิภาพการจัดการศึกษาของโรงเรียนเอกชนในพื้นที่ จชต.	83,072,828.46
เงินอุดหนุนโรงเรียนนวิราวุธวิทยาลัย	1,500,000.00
เงินอุดหนุนโรงเรียนวังไกลกังวล	1,500,000.00
เงินอุดหนุนศูนย์การศึกษาอิสลามประจำมัสยิด (ตาดีกา) 5 จังหวัดชายแดนภาคใต้	477,366,192.50
เงินอุดหนุนส่งเสริมการพัฒนาโรงเรียนเอกชนสอนศาสนาอิสลามในโครงการตามพระราชดำริสมเด็จพระเทพรัตนราชสุดาฯ สยามบรมราชกุมารี ให้มีคุณภาพ	10,702,342.04
เงินอุดหนุนสถาบันศึกษาปอเนาะ	28,390,366.12
เงินอุดหนุนโรงเรียนเอกชนสอนศาสนาอิสลามควบคู่วิชาสามัญในระบบสำหรับครูผู้สอนศาสนา	14,868,000.00

เงินอุดหนุนโรงเรียนเอกชนสอนศาสนาอิสลามนอกระบบที่สอนศาสนาอย่างเดียว	712,000.00
เงินอุดหนุนสิ่งอำนวยความสะดวกและบริการของนักเรียนพิการ	7,588,614.00
รวมสำนักงานคณะกรรมการส่งเสริมการศึกษาเอกชน	<u>34,920,207,770.88</u>
รวมทั้งสิ้น	<u><u>35,267,650,870.88</u></u>

#### หมายเหตุ 28 ค่าใช้จ่ายอื่น

	2562	2561
กำไร/ขาดทุนสุทธิจากการจำหน่ายสินทรัพย์	3,132,724.17	159,919.47
ค่าใช้จ่ายสวัสดิการสังคม	723,327.00	713,338.00
ค่าใช้จ่ายอื่น	46,334,730.62	109,849,710.61
รายการหักกลับ	140,915.92	(17,779.33)
รวมค่าใช้จ่ายอื่น	<u>50,331,697.71</u>	<u>110,740,747.41</u>

ณ วันที่ 30 กันยายน 2562 ค่าใช้จ่ายอื่น จำนวน 50,331,697.71 บาท

#### หมายเหตุ 29 รายได้ต่ำกว่าค่าใช้จ่ายสำหรับงวด

	2562	2561
รายได้ต่ำกว่าค่าใช้จ่ายสุทธิ	(160,145,083.71)	(329,627,645.90)
รายได้แผ่นดินรอนาส่งคลัง	(591,518.75)	(7,637.67)
รวมรายได้ต่ำกว่าค่าใช้จ่ายสำหรับงวด	<u>160,736,602.46</u>	<u>(329,635,283.57)</u>

ณ วันที่ 30 กันยายน 2562 รายได้ต่ำกว่าค่าใช้จ่ายสำหรับงวด จำนวน 160,736,602.46 บาท



สำนักงานปลัดกระทรวงศึกษาธิการ  
รายงานรายได้แผ่นดิน  
สำหรับปีสิ้นสุดวันที่ 30 กันยายน 2562

(หน่วย:บาท)

หมายเหตุ	2562	2561
<b>รายได้แผ่นดินที่จัดเก็บ</b>		
รายได้แผ่นดิน-ภาษี	314,100.00	428,532.00
รายได้แผ่นดิน-นอกจากภาษี	295,817,105.84	529,571,460.68
<b>รวมรายได้แผ่นดินที่จัดเก็บ</b>	<b>296,131,205.84</b>	<b>529,999,992.68</b>
รายได้แผ่นดินถอนคืนจากคลัง	19,440.87	(208,006.01)
รายได้จัดสรรตามกฎหมาย	-	1,613.37
<b>รายได้แผ่นดินจัดเก็บสุทธิ</b>	<b>296,150,646.71</b>	<b>530,209,612.06</b>
รายได้แผ่นดินนำส่งคลัง	296,726,304.40	529,801,237.71
รายได้แผ่นดินรอนำส่งคลัง	(575,657.69)	408,374.35
รายการรายได้แผ่นดินสุทธิ	(575,657.69)	408,374.35
<b>รายได้แผ่นดิน-ภาษี</b>		
รายได้ภาษีทางตรง		
ภาษีเงินได้อื่น	314,100.00	428,532.00
<b>รวมรายได้ภาษีทางตรง</b>	<b>314,100.00</b>	<b>428,532.00</b>
<b>รวมรายได้แผ่นดิน-ภาษี</b>	<b>314,100.00</b>	<b>428,532.00</b>
<b>รายได้แผ่นดิน-นอกจากภาษี</b>		
รายได้จากการขายสินค้าและบริการ	4,730,383.23	3,934,674.77
รายได้ดอกเบี้ยและเงินปันผล	2,104,261.87	1,845,410.22
รายได้อื่น	288,982,460.74	523,791,375.69
<b>รวมรายได้แผ่นดิน-นอกจากภาษี</b>	<b>295,817,105.84</b>	<b>529,571,460.68</b>



## การวิเคราะห์งบประมาณ

สำนักงานปลัดกระทรวง กระทรวงศึกษาธิการใช้วิธีวิเคราะห์แนวดิ่ง (Common Size) ซึ่งเป็นการวิเคราะห์ข้อมูลทีละด้าน โดยแสดงให้เห็นปรากฏการณ์ในรูปของอัตราร้อยละ ตามฐานข้อมูลที่ได้จากระบบ GFMS ปีงบประมาณ พ.ศ. 2560 ดังนี้

### 1. วิเคราะห์งบแสดงฐานะทางการเงิน

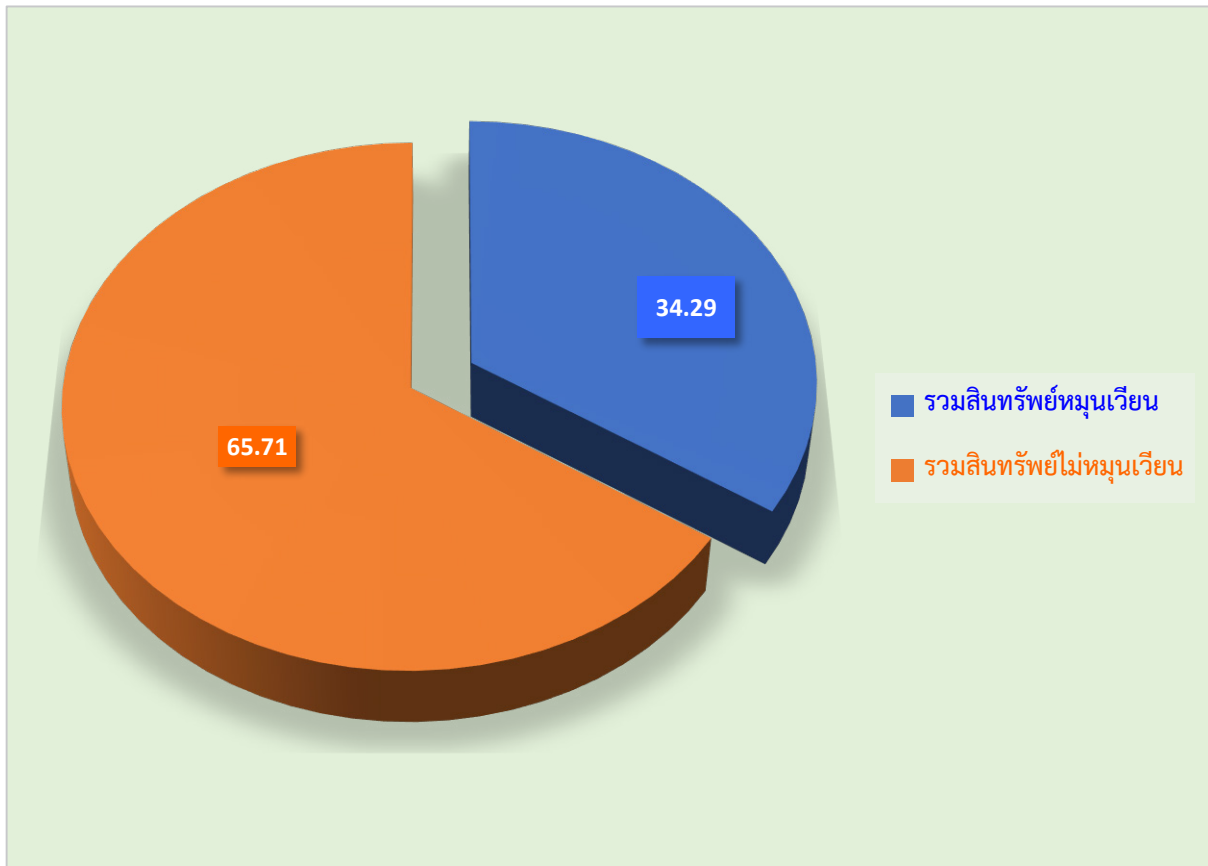
#### 1.1 วิเคราะห์งบแสดงฐานะทางการเงิน : สินทรัพย์

ตารางที่ 1 แสดงจำนวนและร้อยละสินทรัพย์ของสำนักงานปลัดกระทรวง กระทรวงศึกษาธิการ ปีงบประมาณ พ.ศ. 2562

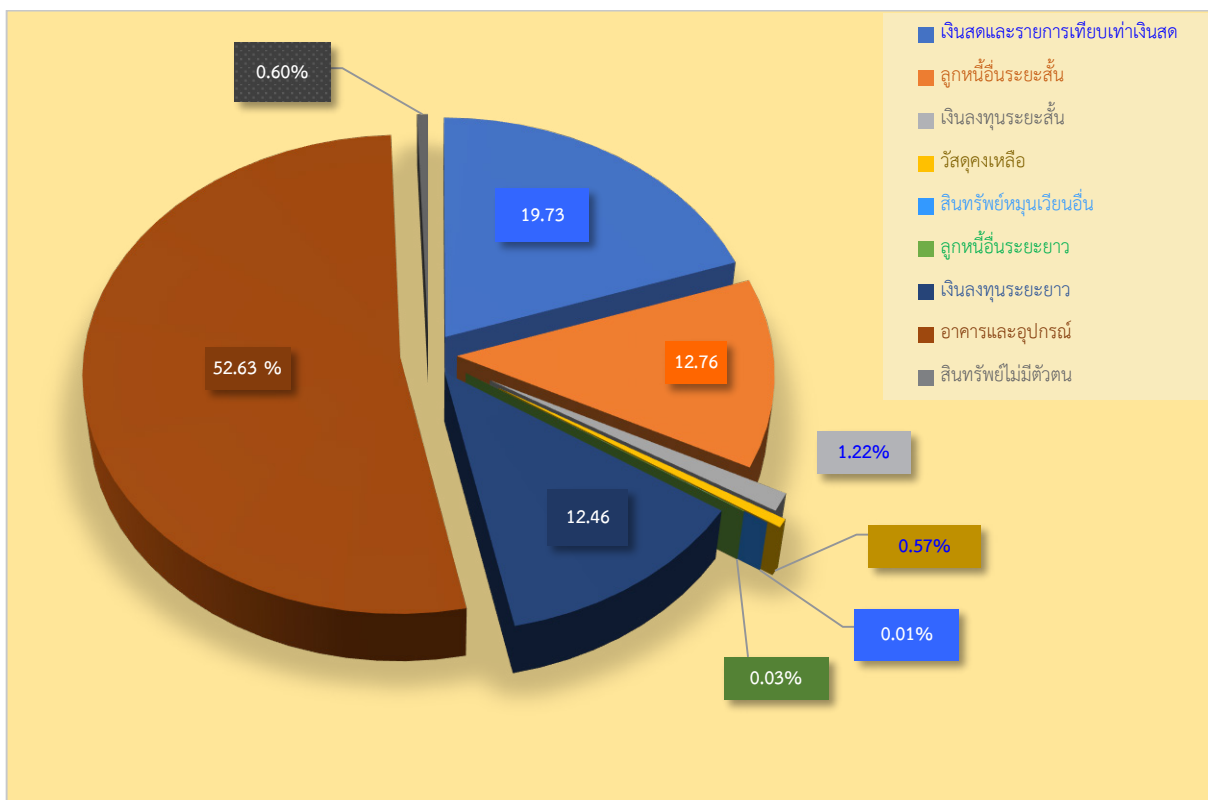
		(หน่วย:บาท)	
รายการ		จำนวน	ร้อยละ
<b>สินทรัพย์</b>			
<b>สินทรัพย์หมุนเวียน</b>			
	เงินสดและรายการเทียบเท่าเงินสด	976,829,326.58	19.73
	ลูกหนี้อื่นระยะสั้น	631,542,807.37	12.76
	เงินลงทุนระยะสั้น	60,513,814.08	1.22
	วัสดุคงเหลือ	28,374,575.49	0.57
	สินทรัพย์หมุนเวียนอื่น	259,516.76	0.01
<b>รวมสินทรัพย์หมุนเวียน</b>		<b>1,697,520,040.28</b>	<b>34.29</b>
<b>สินทรัพย์ไม่หมุนเวียน</b>			
	ลูกหนี้อื่นระยะยาว	1,379,290.63	0.03
	เงินลงทุนระยะยาว	616,981,533.41	12.46
	อาคารและอุปกรณ์	2,605,608,134.99	52.63
	สินทรัพย์ไม่มีตัวตน	29,635,778.64	0.60
<b>รวมสินทรัพย์ไม่หมุนเวียน</b>		<b>3,253,604,737.67</b>	<b>65.71</b>
<b>รวมสินทรัพย์</b>		<b>4,951,124,777.95</b>	<b>100.00</b>

หมายเหตุประกอบงบการเงินเป็นส่วนหนึ่งของรายงานการเงินนี้

แผนภูมิที่ 1.1 แสดงสินทรัพย์รวมของสำนักงานปลัดกระทรวง กระทรวงศึกษาธิการ ปีงบประมาณ พ.ศ. 2562



แผนภูมิที่ 1.2 แสดงสินทรัพย์ของสำนักงานปลัดกระทรวง กระทรวงศึกษาธิการ ปีงบประมาณ พ.ศ. 2562

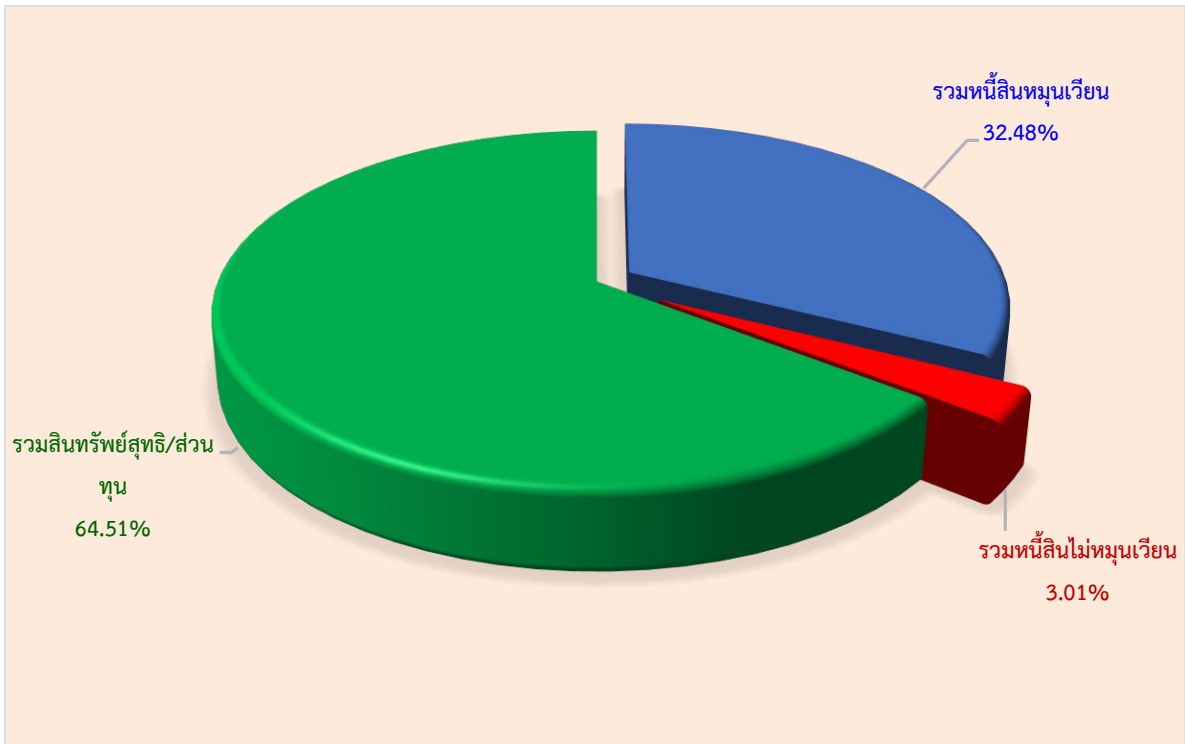


1.2 วิเคราะห์งบแสดงฐานะทางการเงิน : หนี้สินและสินทรัพย์สุทธิ  
 ตารางที่ 2 แสดงจำนวนและร้อยละหนี้สินและสินทรัพย์ของสำนักงานปลัดกระทรวง กระทรวงศึกษาธิการ  
 ปีงบประมาณ พ.ศ. 2562

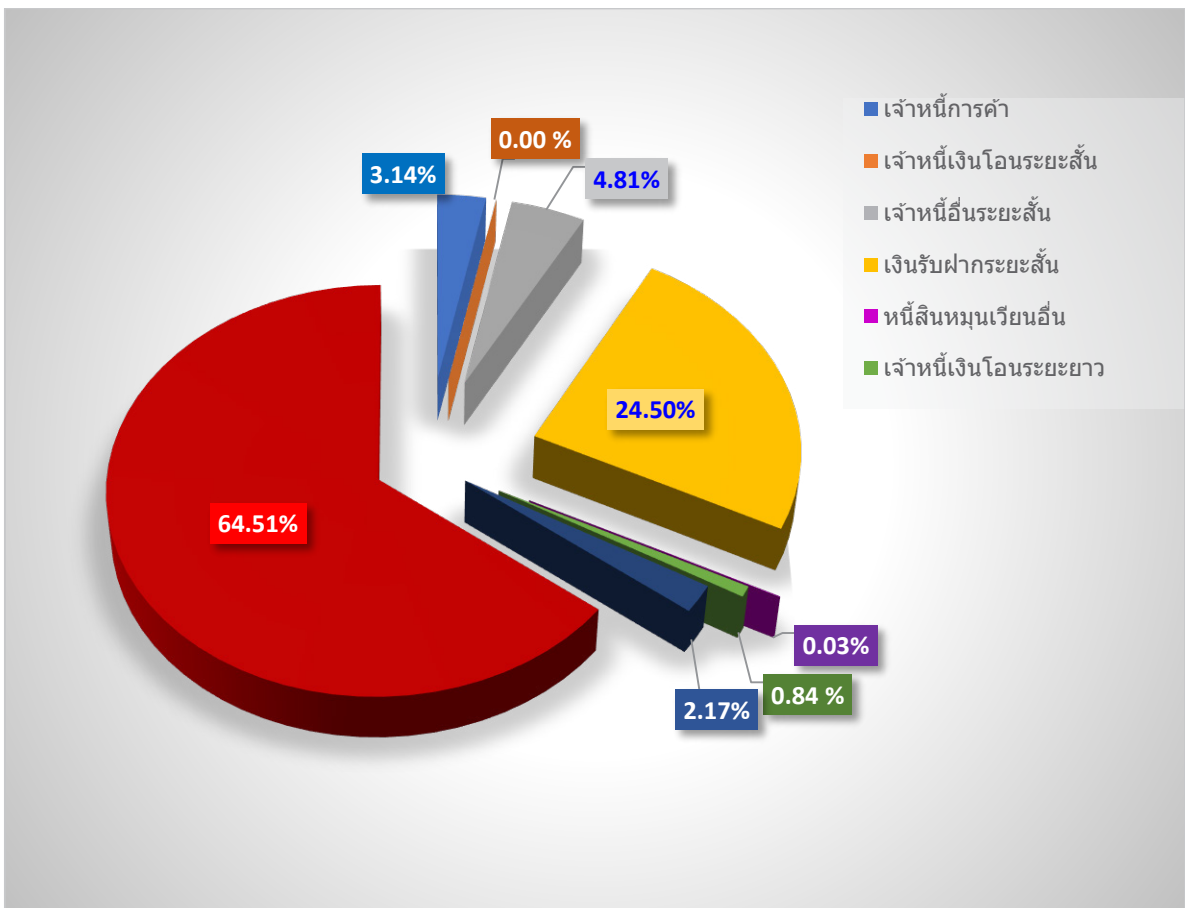
(หน่วย:บาท)

รายการ	2562	ร้อยละ
<b>หนี้สิน</b>		
<b>หนี้สินหมุนเวียน</b>		
เจ้าหนี้การค้า	155,501,950.94	3.14
เจ้าหนี้เงินโอนระยะสั้น	2,382.34	0.00
เจ้าหนี้อื่นระยะสั้น	238,316,951.59	4.81
เงินรับฝากระยะสั้น	1,213,109,528.50	24.50
หนี้สินหมุนเวียนอื่น	1,261,063.27	0.03
<b>รวมหนี้สินหมุนเวียน</b>	<b>1,608,191,876.64</b>	<b>32.48</b>
<b>หนี้สินไม่หมุนเวียน</b>		
เจ้าหนี้เงินโอนระยะยาว	41,538,111.09	0.84
เงินอุดหนุนราชการรับจากคลังระยะยาว	107,585,645.00	2.17
<b>รวมหนี้สินไม่หมุนเวียน</b>	<b>149,123,756.09</b>	<b>3.01</b>
<b>รวมหนี้สิน</b>	<b>1,757,315,632.73</b>	<b>35.49</b>
<b>สินทรัพย์สุทธิ/ส่วนทุน</b>	<b>3,193,809,145.22</b>	<b>64.51</b>
ทุน	4,500,262,160.69	90.89
รายได้ต่ำกว่าค่าใช้จ่ายสะสม	(1,306,453,015.47)	-26.39
<b>รวมสินทรัพย์สุทธิ/ส่วนทุน</b>	<b>3,193,809,145.22</b>	<b>64.51</b>
<b>รวมหนี้สินและสินทรัพย์สุทธิ/ส่วนทุน</b>	<b>4,951,124,777.95</b>	<b>100.00</b>

แผนภูมิที่ 2.1 แสดงหนี้สินและสินทรัพย์สุทธิของสำนักงานปลัดกระทรวง กระทรวงศึกษาธิการ ปีงบประมาณ พ.ศ. 2562



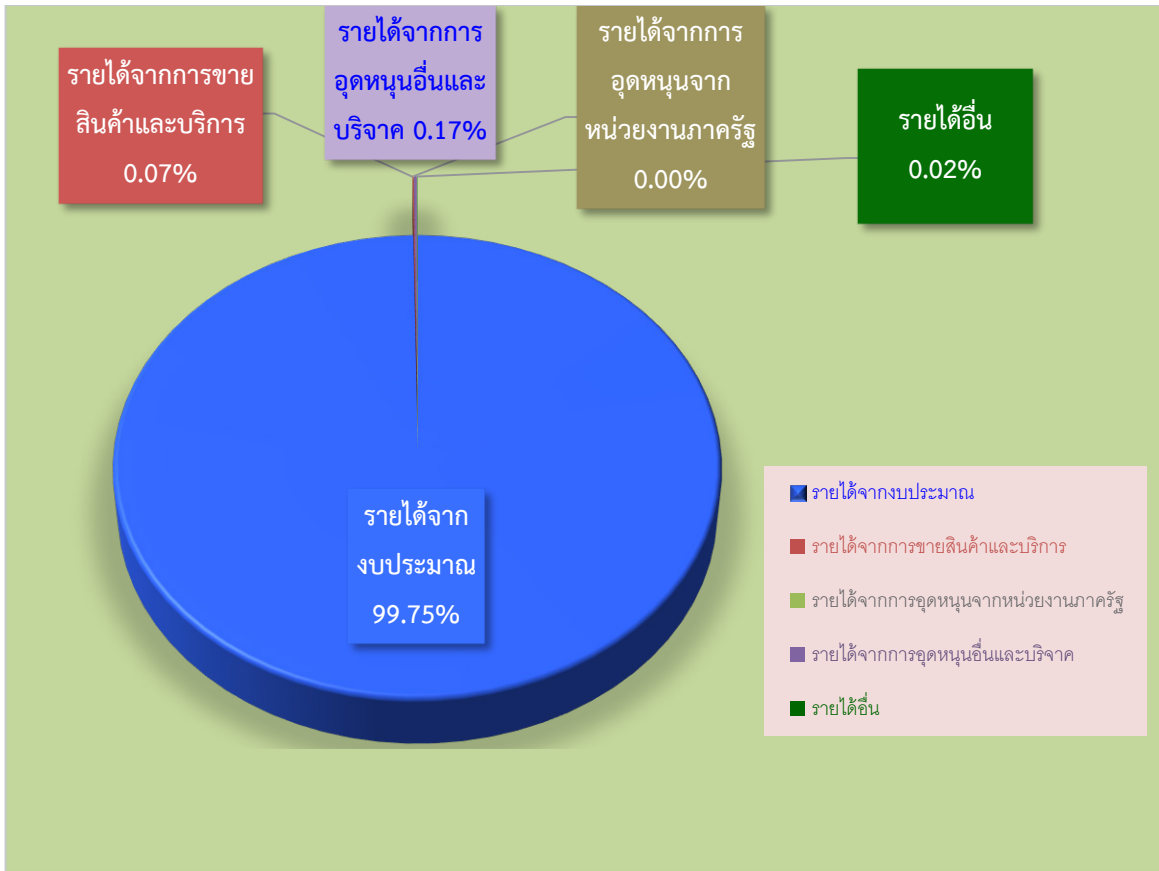
แผนภูมิที่ 1.2 แสดงรายละเอียดหนี้สินและสินทรัพย์สุทธิของสำนักงานปลัดกระทรวง กระทรวงศึกษาธิการ ปีงบประมาณ พ.ศ. 2562



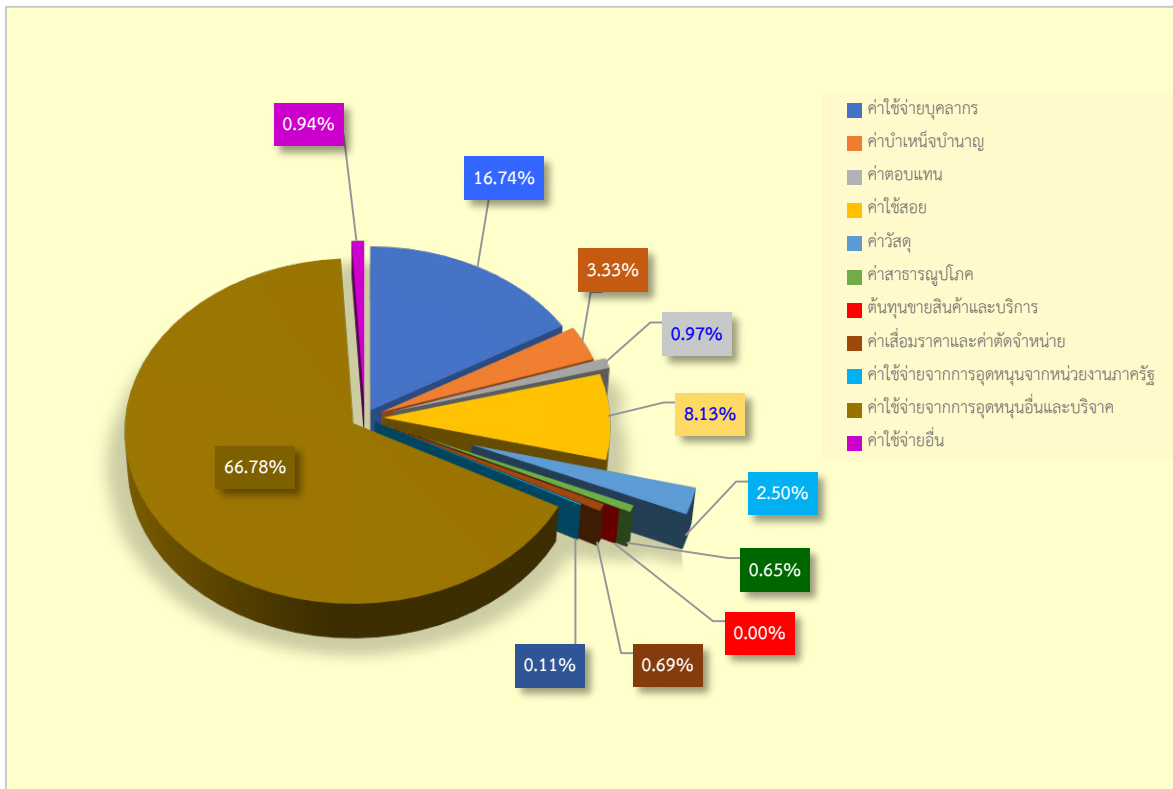
ตารางที่ 3 แสดงจำนวนและร้อยละรายได้และค่าใช้จ่ายของสำนักงานปลัดกระทรวง กระทรวงศึกษาธิการ  
ปีงบประมาณ พ.ศ. 2562

รายการ	2562	ร้อยละ
<b>รายได้</b>		
รายได้จากงบประมาณ	53,302,471,479.06	99.75
รายได้จากการขายสินค้าและบริการ	35,869,653.26	0.07
รายได้จากการอุดหนุนจากหน่วยงานภาครัฐ	200,700.00	0.00
รายได้จากการอุดหนุนอื่นและบริจาค	89,489,842.34	0.17
รายได้อื่น	10,484,187.50	0.02
<b>รวมรายได้</b>	<b>53,438,515,862.16</b>	<b>100</b>
<b>ค่าใช้จ่าย</b>		
ค่าใช้จ่ายบุคลากร	8,921,337,062.88	16.74
ค่าบำเหน็จบำนาญ	1,773,535,670.30	3.33
ค่าตอบแทน	515,003,648.10	0.97
ค่าใช้สอย	4,332,583,117.07	8.13
ค่าวัสดุ	1,333,408,128.63	2.50
ค่าสาธารณูปโภค	345,205,040.98	0.65
ต้นทุนขายสินค้าและบริการ	23,275.00	0.00
ค่าเสื่อมราคาและค่าตัดจำหน่าย	366,432,669.80	0.69
ค่าใช้จ่ายจากการอุดหนุนจากหน่วยงานภาครัฐ	58,617,648.00	0.11
ค่าใช้จ่ายจากการอุดหนุนอื่นและบริจาค	35,581,301,301.23	66.78
ค่าใช้จ่ายอื่น	50,331,1697.71	0.94
<b>รวมค่าใช้จ่าย</b>	<b>53,277,779,259.70</b>	<b>100.00</b>
<b>รายได้ต่ำกว่าค่าใช้จ่ายสุทธิ</b>	<b>-160,736,602.46</b>	<b>-0.30</b>

แผนภูมิที่ 3.1 แสดงรายได้ของสำนักงานปลัดกระทรวง กระทรวงศึกษาธิการ ปีงบประมาณ พ.ศ. 2562



แผนภูมิที่ 3.2 แสดงค่าใช้จ่ายดำเนินงานของสำนักงานปลัดกระทรวง กระทรวงศึกษาธิการ ปีงบประมาณ พ.ศ. 2562



ตารางที่ 4 สรุปผลการบริหารงบประมาณรายจ่าย ประจำปีงบประมาณ พ.ศ. 2562

ของสำนักงานปลัดกระทรวงศึกษาธิการ จำแนกตามงบรายจ่าย

ณ วันที่ 30 กันยายน 2562

(หน่วย : บาท)

งบรายจ่าย	งบประมาณปี พ.ศ. 2562 งบประมาณทั้งปี	รายจ่ายจริง (สะสม)	ร้อยละ เบิกจ่าย ในแต่ละงบ
ภาพรวม	52,624,570,000.00	50,966,930,381.59	96.86
งบบุคลากร	8,015,514,100.00	8,032,823,675.38	100.22
งบดำเนินงาน	2,389,666,900.00	2,236,519,296.16	91.17
งบลงทุน	773,719,800.00	382,905,265.68	49.08
งบอุดหนุน	38,802,950,400.00	37,331,728,227.32	96.41
งบรายจ่ายอื่น	2,642,718,800.00	2,982,917.05	112.60



## สรุปผลการวิเคราะห์งบประมาณ

ข้อมูลทางการเงินของสำนักงานปลัดกระทรวง กระทรวงศึกษาธิการ ในปีงบประมาณ พ.ศ. 2562 ที่ได้รับจากระบบ GFMS ประกอบด้วย งบแสดงฐานะทางการเงิน และงบรายได้และค่าใช้จ่าย เมื่อได้นำมาวิเคราะห์ในแนวดิ่ง (Common Size) แล้วพบว่า

1. งบแสดงฐานะทางการเงินได้วิเคราะห์ร้อยละสินทรัพย์ประเภทต่าง ๆ กับสินทรัพย์รวม และร้อยละหนี้สินประเภทต่าง ๆ และสินทรัพย์สุทธิ กับหนี้สินรวมและสินทรัพย์สุทธิตามนี้

- 1.1 รายการสินทรัพย์ประเภทต่าง ๆ กับสินทรัพย์รวม มีรายละเอียดที่สำคัญ ดังนี้

รายการสินทรัพย์รวม จำนวน 4,951,124,777.95 บาท เป็นรายการอาคาร และอุปกรณ์ (สุทธิ) มากที่สุด จำนวน 2,605,608,134.99 บาท คิดเป็นร้อยละ 52.63 รองลงมาเป็นเงินสดและรายการเทียบเท่าเงินสด จำนวน 976,829,326.58 บาท คิดเป็นร้อยละ 19.73 และลูกหนี้อื่นระยะสั้น จำนวน 631,542,807.37 บาท คิดเป็นร้อยละ 12.76 ตามลำดับ

- 1.2 รายการหนี้สินรวมและสินทรัพย์สุทธิตามนี้ มีรายละเอียดที่สำคัญ ดังนี้

รายการหนี้สินและสินทรัพย์สุทธิ จำนวน 4,951,124,777.95 บาท เป็นรายการหนี้สินรวม จำนวน 1,757,315,632.73 บาท คิดเป็นร้อยละ 35.49 ในจำนวนนี้เป็นเงินรับฝากระยะสั้น มากที่สุด จำนวน 1,213,109,528.50 บาท คิดเป็นร้อยละ 24.50 รองลงมาเป็นเจ้าหนี้อื่นระยะสั้น จำนวน 238,316,951.59 บาท คิดเป็นร้อยละ 4.50 ตามลำดับ สำหรับรายการสินทรัพย์สุทธิตามนี้ จำนวน 3,193,809,145.22 บาท คิดเป็นร้อยละ 64.51 ในจำนวนนี้เป็นรายได้ต่ำกว่าค่าใช้จ่ายสะสม จำนวน -1,306,453,015.47 บาท คิดเป็นร้อยละ -26.39

2. งบแสดงผลการดำเนินงานทางการเงิน ได้วิเคราะห์ร้อยละรายได้ประเภทต่าง ๆ กับรายได้รวม และร้อยละค่าใช้จ่ายประเภทต่าง ๆ กับค่าใช้จ่ายรวม

- 2.1 รายการรายได้จากการดำเนินงาน มีรายละเอียดที่สำคัญ ดังนี้

รายการรายได้จากการดำเนินงาน จำนวน 53,438,515,862.16 บาท เป็นรายได้จากงบประมาณมากที่สุด จำนวน 53,302,471,479.06 บาท คิดเป็นร้อยละ 99.75 รองลงมาเป็นรายได้จากการอุดหนุนอื่นและบริจาค จำนวน 89,489,842.34 บาท คิดเป็นร้อยละ 0.17 รายได้จากการขายสินค้าและบริการ จำนวน 35,869,653.26 บาท คิดเป็นร้อยละ 0.07 และรายได้อื่น จำนวน 10,484,187.50 บาท คิดเป็นร้อยละ 0.02 ตามลำดับ

- 2.2 รายการค่าใช้จ่ายจากการดำเนินงาน มีรายละเอียดที่สำคัญ ดังนี้

รายการค่าใช้จ่ายจากการดำเนินงาน จำนวน 53,277,779,259.70 บาท เป็นค่าใช้จ่ายจากการอุดหนุนและบริจาคมากที่สุด จำนวน 35,581,301,301.23 บาท คิดเป็นร้อยละ 66.78 รองลงมาเป็นค่าใช้จ่ายบุคลากร จำนวน 8,921,337,062.88 บาท คิดเป็นร้อยละ 16.74 และค่าใช้จ่ายสอย จำนวน 4,332,583,117.07 บาท คิดเป็นร้อยละ 8.13 ตามลำดับ